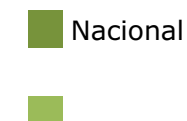

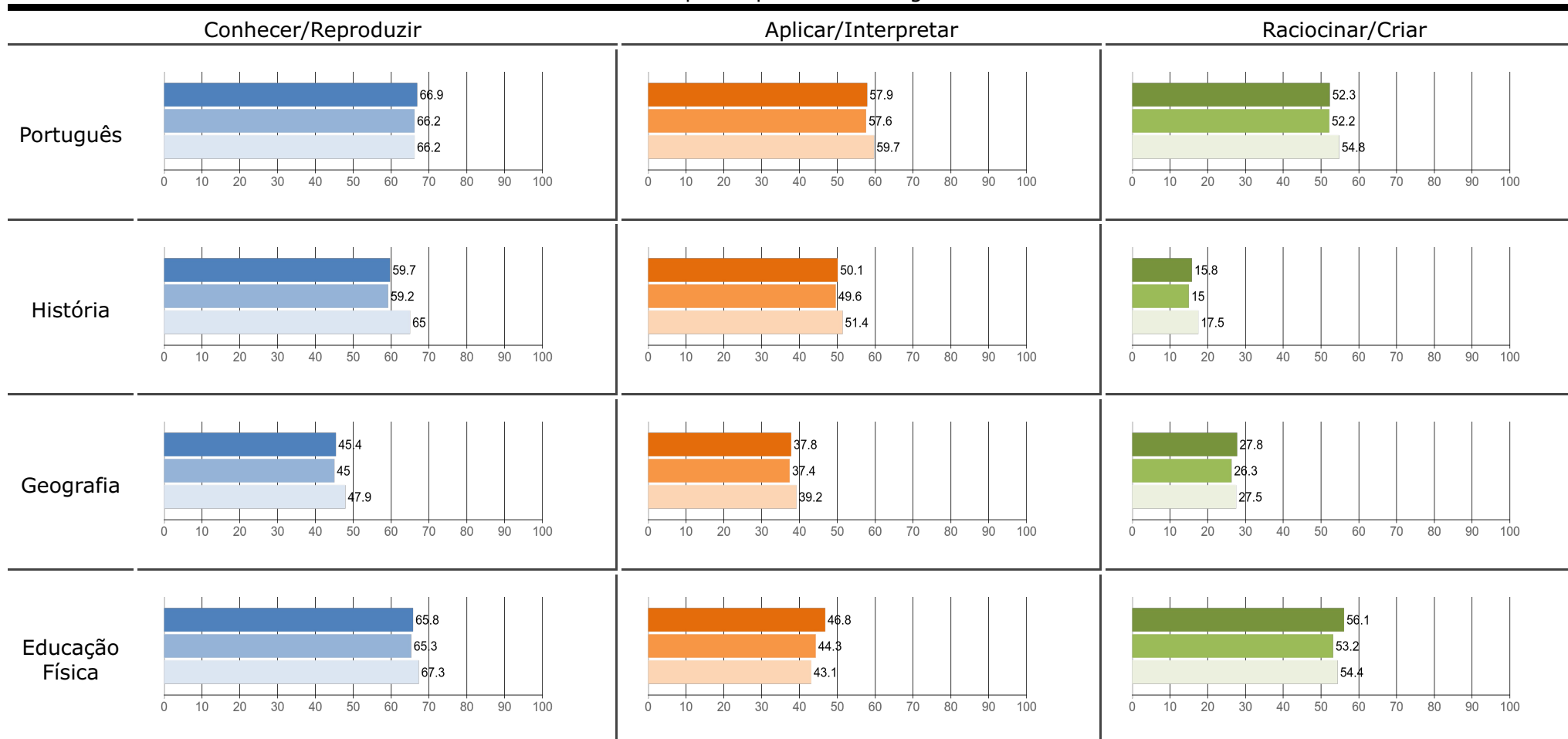


Estabelecimento de ensino Agrupamento de Escolas Nuno Gonçalves, Lisboa **Ano de escolaridade** 8º

	Nacional				Agrupamento de Escolas Nuno Gonçalves, Lisboa				Escola Secundária D. Luísa de Gusmão, Lisboa				Escola Básica Nuno Gonçalves, Lisboa							
	C	CM	RD	NC	C	CM	RD	NC	C	CM	RD	NC	C	CM	RD	NC	C	CM	RD	NC
Português																				
Oralidade	52.5	32.0	12.1	3.4	51.3	35.3	10.9	2.6	53.2	34.0	11.7	1.1	48.4	37.1	9.7	4.8				
Leitura e Educação Literária	15.8	24.9	37.4	21.9	14.1	25.6	41.7	18.6	11.7	24.5	36.2	27.7	17.7	27.4	50.0	4.8				
Gramática	6.2	24.9	37.7	31.2	9.0	21.2	34.6	35.3	8.5	25.5	36.2	29.8	9.7	14.5	32.3	43.5				
Escrita	28.5	41.5	14.4	8.5	29.5	48.7	12.2	5.1	27.7	47.9	13.8	5.3	32.3	50.0	9.7	4.8				
História																				
Das sociedades recoletoras às primeiras civilizações	55.5	0.0	0.0	43.9	62.0	0.0	0.0	37.3	63.6	0.0	0.0	36.4	59.7	0.0	0.0	38.8				
A Herança do Mediterrâneo Antigo	28.8	30.6	27.0	13.4	39.8	31.3	21.1	7.2	36.4	34.3	24.2	5.1	44.8	26.9	16.4	10.4				
A formação da cristandade ocidental e expansão islâmica	28.7	30.7	33.0	7.5	31.3	30.7	33.7	3.6	25.3	36.4	34.3	4.0	40.3	22.4	32.8	3.0				
Portugal no contexto europeu dos séculos XII a XIV	10.6	0.0	15.4	72.4	10.2	0.0	11.4	77.1	9.1	0.0	12.1	77.8	11.9	0.0	10.4	76.1				
Expansão e mudança nos séculos XV e XVI	2.9	16.0	68.6	11.2	4.8	13.9	75.3	5.4	6.1	16.2	72.7	5.1	3.0	10.4	79.1	6.0				
Portugal no contexto europeu dos séculos XVII a XVIII	14.8	8.4	33.8	40.7	17.5	7.8	23.5	49.4	13.1	3.0	30.3	52.5	23.9	14.9	13.4	44.8				
Crescimento e ruturas no mundo ocidental nos séculos XVIII e XIX	2.0	6.4	8.0	81.9	2.4	7.8	10.8	77.7	3.0	10.1	7.1	78.8	1.5	4.5	16.4	76.1				
A Herança do Mediterrâneo Antigo. Expansão e mudança nos séculos XV e XVI. Portugal no contexto europeu dos séculos XVII e XVIII	26.3	0.0	0.0	71.7	31.3	0.0	0.0	67.5	35.4	0.0	0.0	64.6	25.4	0.0	0.0	71.6				
Geografia																				
A Terra: Estudos e Representações	6.8	17.2	52.2	23.7	9.0	19.9	55.4	15.1	10.1	24.2	52.5	13.1	7.5	13.4	59.7	17.9				
Meio Natural	68.4	0.0	0.0	29.5	70.5	0.0	0.0	28.3	75.8	0.0	0.0	24.2	62.7	0.0	0.0	34.3				
População e Povoamento	1.3	6.1	45.5	46.6	1.2	7.2	41.6	49.4	2.0	7.1	44.4	46.5	0.0	7.5	37.3	53.7				
Atividades Económicas	15.1	16.9	37.9	29.7	15.1	12.7	41.0	30.7	16.2	14.1	39.4	30.3	13.4	10.4	43.3	31.3				
Educação Física																				
Ginástica	18.7	14.5	34.8	19.7	13.3	24.8	32.1	20.6	8.7	24.3	30.1	24.3	21.0	25.8	35.5	14.5				
Atletismo	71.2	9.7	3.9	4.2	79.4	2.4	2.4	5.5	72.8	1.9	3.9	7.8	90.3	3.2	0.0	1.6				
Atividades Rítmicas Expressivas	32.0	23.1	20.8	3.6	17.0	29.7	44.8	4.2	14.6	32.0	47.6	0.0	21.0	25.8	40.3	11.3				
Jogos Desportivos Coletivos	29.0	17.6	41.4	6.8	24.8	15.2	46.1	11.5	22.3	18.4	50.5	5.8	29.0	9.7	38.7	21.0				
Aptidão Física	70.7	0.0	0.0	17.9	66.7	0.0	0.0	23.0	64.1	0.0	0.0	21.4	71.0	0.0	0.0	25.8				

Desempenho por domínio cognitivo



■ NUTSIII

■ Escola/AE

■ NUTSIII

■ Escola/AE

■ NUTSIII

■ Escola/AE